



Mähwerk-
Anbau-Garnitur Nr. 467 (SHV)
mit Getreideablage Nr. 468 (C-SHV)

zum

Holder
Vierrad-Schlepper

Ersatzteilliste

MASCHINENFABRIK FAHR AG. GOTTMADINGEN

Kreis Konstanz

ERNTEMASCHINEN

DIESELSCHLEPPER

Telefon: Singen (Hohentwiel) 3571 · Drahtanschrift: - Telex 070823 - fahrwerke gottmadingen

Ratschläge für Ersatzteile-Bestellungen

Schreiben Sie deutlich und geben Sie immer an:

1. **Maschinentype und Jahrgang**

2. **genaue Nummer und Bezeichnung der Teile.**

Richten Sie sich nicht ausschließlich nach den Abbildungen der Ersatzteilliste.

Die Bestellnummer ist bei Gußteilen vom Stück abzulesen oder für Stahl- und andere Teile aus der Ersatzteilliste zu ersehen.

Teile, deren Nummer nicht mit Sicherheit festzustellen ist, sind zur Vermeidung von Falschlieferungen unverändert als Muster einzusenden.

Die Einsendung (franko) ist Bedingung, wenn aus bestimmten Gründen GRATIS-ERSATZ beansprucht wird.

Bestimmen Sie selbst die Versandart: Fracht-, Eil- oder Exprefgut, Post- oder Eilpostversand.

Machen Sie genaue Angaben über Anschrift, Postamt und Bahnhof.

Entscheiden Sie sich für den Frühbezug und lassen Sie die Maschinen und Geräte im Winter instandsetzen, weil dann die Kosten geringer sind.

Verwenden Sie nur Original-Ersatzteile, die in unseren Werken stets nach der gleichen Methode hergestellt werden und gutes Passen und hervorragende Güte garantieren.

Original **FAHR** Ersatzteile
sind dauerhaft und passen immer



Mähwerk-Anbau-Garnitur Nr. 467 (SHV)

mit

Getreideablage Nr. 468 (C-SHV)

zum

Holder-Vierrad-Schlepper

Inhalt

	Seite
Aufzugvorrichtung	4
Getreideablage	9
Kippvorrichtung	2
Klauenstück	2
Kurbelscheibe	6
Kurbelstange	7
Schleppbalken	2
Schwadräumer	8
Ratschläge für Ersatzteilbestellungen	2. Umschlagseite

Schneidbalken:

für HOLDER - Mähwerk

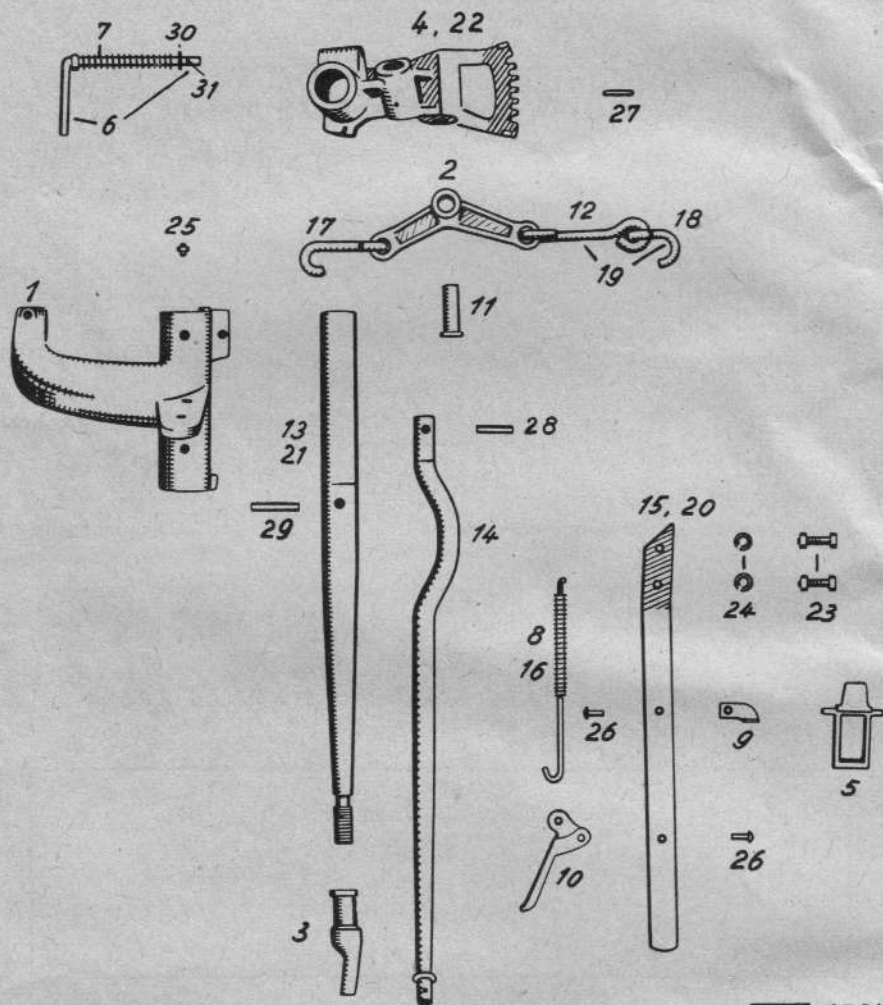
Nr. 467—2 und

Nr. 467—3 (SHV 2) = siehe Sonderliste Schneidbalken ZPS 4

Vorkommende Abkürzungen:

d = Stärke der Zapfen und Federn	} in Millimetern
B = Bohrung	
L = Länge	
* = ohne Bild	

Schleppbalken, Klauenstück und Kippvorrichtung



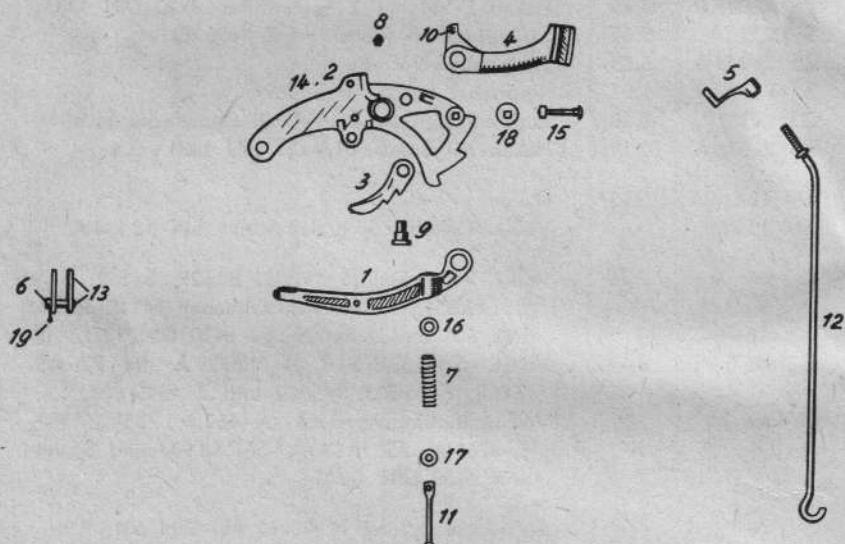
FAHR 3751

Bild-Nr.	Bestell-Nr.	kg	Benennung	Stückzahl
			Schleppbalken mit Klauenstück und Kippvorrichtung	
1	726 AZ	8,0	Klauenstück mit Kugelschmierkopf D 8 DIN 3402	1
2	735 $\frac{1}{2}$	0,4	Winkelhebel	1
3	742 B	0,4	Lager z. Schleppbalken, abgeschrägt, Gewinde M 24	1
4	A 662 A	2,6	Verbindungsstück (vollst. = Z 4346)	1
5	B 529	0,19	Schiebstück zum Kipphebel	1
6	F 11 803	0,28	Kurbelstangenhalter mit Splint 4x20	1
7	M 102	0,025	Druckfeder für F 11 803	1
8	M 1841	—	Druckfeder für S 13 349	1
9	S 591	0,015	Federwinkel	1
10	S 1599	0,07	Drücker zum Kipphebel	1
11	S 4767 $\frac{1}{2}$	0,2	Scharnierbolzen L-66 für 735 $\frac{1}{2}$	1
12	ZS 12 868 A	0,25	Haken L-130 mit 2 Spannstiften 4x20 DIN 1481	1
13	S 13 329 A	5,62	Schleppbalken (vollst. = Z 1696 B)	1
14	ZS 13 348 A	3,25	Schleppbalkenstrebe	1
15	S 13 349	1,01	Kipphebel (vollst. = Z 1694)	1
16	ZS 13 351	0,12	Zugstängchen zu Z 1694 mit Druckfeder M 1841	1
17	ZS 13 378 A	0,175	Haken mit Spannstift 4x20 DIN 1481	1
18	SM 12 114 A	0,137	Haken	1
19	SM 12 983	—	Vollst. Haken ZS 12 868 A mit SM 12 114 A	1
20	Z 1694	1,36	Vollst. Kipphebel (S 13 349, B 529, S 591, S 1599, ZS 13 351, 2 Sechskantschrauben M 10x35 Mu DIN 601 und 2 Federringe B-10 DIN 127)	1
21	Z 1696 B	—	Vollst. Schleppbalken (S 13 329 A mit 726 AZ, 742 B, F 11 803, M 102 und Z 4346)	1
22	Z 4346	—	Vollst. Verbindungsstück (A 662 A, 735 $\frac{1}{2}$, S 4767 $\frac{1}{2}$, ZS 13 378 A, SM 12 983 und Spannstift 5x32 DIN 1481)	1
23	—	—	Sechskantschraube M 10x35 Mu DIN 601 für S 13 349	2
24	—	—	Federring B-10 DIN 127 für S 13 349	2
25	—	—	Kugelschmierkopf D 8 DIN 3402 für 726 AZ	4
26	—	—	Halbrundniet 8x17 DIN 660 für S 13 349	2

SHV 2

Bild-Nr.	Bestell-Nr.	kg	Benennung	Stückzahl
			Schleppbalken mit Klauenstück und Kippvorrichtung (Forts.)	
		*	Spannstifte DIN 1481	
*	—	—	4x20 für ZS 12 868 A und ZS 13 378 A	3
27	—	—	5x32	1
28	—	—	8x45	} für A 662 A
29	—	—	10x60	
30	—	—	Unterlagscheibe 12x22x1,4	1
31	—	—	Splint 4x20 DIN 94 für F 11 803	1

Aufzugvorrichtung

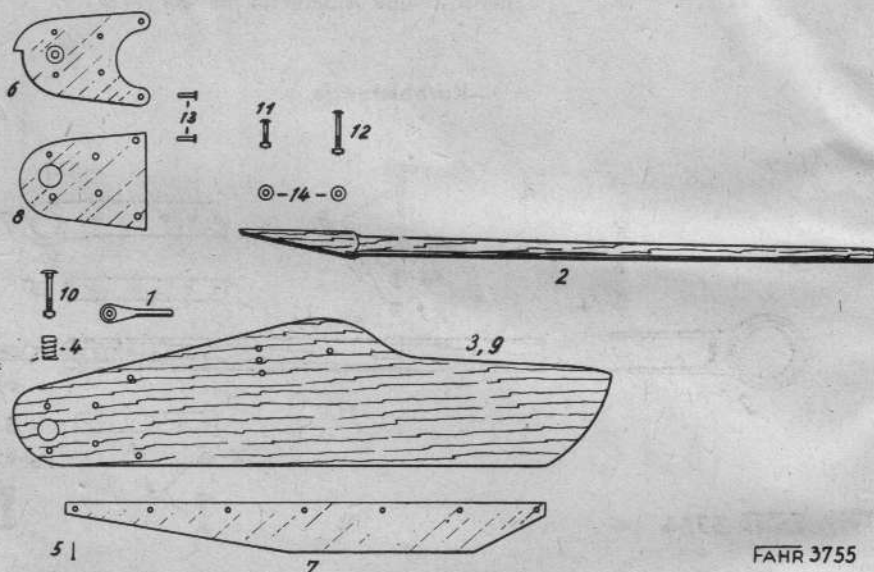


FAHR 3752

Nr. Bild-	Bestell-Nr.	kg	Benennung	Stück- zahl
Aufzugvorrichtung				
1	A 266	0,6	Federbogen	1
2	ZA 288 Fp	1,9	Aufzughebel mit M 561 $\frac{1}{2}$ (vollst. = Z 940 A)	1
3	A 289	0,2	Fallriegel zu ZA 288 Fp	1
4	ZA 670	0,91	= Z 4397	1
	Z 4397		Vollst. Handhebel	1
5	A 1519	0,08	Kurbelmutter mit Gewinde M 14	1
6	ZM 401	0,05	Bolzen 14x32 mit Splint 4x25	2
7	M 513	0,045	Druckfeder D-22, L-65 zu S 4768	1
8	M 561 $\frac{1}{2}$	—	Kugelschmierkopf AR $\frac{1}{4}$ " , 180° für ZA 288 Fp	1
9	S 1672	0,12	Bolzen d-19x21, L-32 zu A 289	1
10	S 4754	0,01	Bolzen d-8x6, L-28 für ZA 670	1
11	S 4768	0,08	Federbolzen zu A 266	1
12	S 12 875 A	—	Aufhaltstängchen mit offener Öse	1
13	ZS 13 379	0,12	Lasche mit ZM 401	1
14	Z 940 A	3,95	Vollst. Aufzughebel (ZA 288 Fp mit A 266, A 289, ZA 670, S 1672, S 4768, M 513, Scheibe mit Vierkantloch 11,5x32x1,4—2, Flachrundschraube M 10x55 Mu DIN 603, 2 Unterlagscheiben 15,5x23x3 und 1 Unterlagscheibe 15,5x28x1,75)	1
15	—	—	Flachrundschraube M 10x55 Mu, DIN 603 für ZA 288 Fp	1
			Unterlagscheiben	
16	—	—	15,5x23x3	1
17	—	—	15,5x28x1,75	1
18	—	—	Scheibe mit Vierkantloch 11,5x32x1,4—2 für ZA 288 Fp	1
19	—	—	Splint 4x25 DIN 94 für ZM 401	2

Bild-Nr.	Bestell-Nr.	kg	Benennung	Stückzahl
			Schwadräumer	
1	A 674	0,1	Hebelmutter	1
2	H 1231 $\frac{1}{2}$	0,4	Schwadstock	1
3	H 2101 $\frac{1}{3}$	1,95	Schwadräumer, lose (vollst. = Z 719 H)	1
4	M. 495	0,06	Druckfeder für Flachrundschaube M 12x65 (ohne Mutter) DIN 603	1
5	M 720	0,004	Nagelschraube 4,2x30	7
6	S 2668	0,7	Verstärkung	1
7	S 2707	0,7	Sohle	1
8	S 3046	0,3	Gegenblech zur Verstärkung	1
9	Z 719 H	4,8	Vollst. Schwadräumer	1
10	—	—	Flachrundschaube M 12x65 (ohne Mutter) DIN 603	1
11	—	0,029	Flachrundschaube M 8x40 Mu DIN 603 z. Stock	1
12	—	0,038	Flachrundschaube M 8x65 Mu DIN 603 z. Stock	1
13	—	0,014	Linsenniet 6,9x30 DIN 662 für S 2668	6
14	—	0,005	Unterlagscheibe 9,5x22x1,75 zum Stock	2

PS. Die Bezeichnungen Schwadräumer (Schwadenbrett), Schwadstock (Schwadenbrettstab), Verstärkung (Kopfplatte), Sohle (Streifblech) sind die neuen DIN-Bezeichnungen, die wir für die Folge nur noch anwenden werden. (In Klammern die alten Bezeichnungen).



FAHR 3755

Getreide-Ablage Nr. 468 (C-SHV)

für

Holder-Seitenmähwerke

Nr. 467—2

Nr. 467—3

(SHV 2)

Ersatzteilliste

Nr. Bild-	Bestell-Nr.	kg	Benennung	Stück- zahl
			Getreideablage (Forts.)	
40	—	—	Federring B-8 DIN 127 für S 5272	2
41	—	—	Linsenniete DIN 662	1
42	—	—	5x25 für S 5271	2
			7x25 für S 5271	
			Unterlagscheiben	
—	—	—	16x7x1 für S 8981 ₂	2
—	—	—	22x9x1 für A 232	2
43	—	—	Scheibe 13x28x1,5—2 für A 252	1
			Nagelschrauben	
—	—	—	3x22 für Gatterlatten	56
—	—	—	3x30 für H 1044	1
—	—	—	Halbrundholzschraube 4,5x40 DIN 96 für H 1045	1



Maschinen- und Ersatzteillager

- (20b) **Braunschweig**
Berlinerstraße 2
Telefon: 23 461

- (23) **Bremen-Neustadt**
Duckwitzstraße 74
Telefon: 50 859

- (16) **Frankfurt a/Main**
Hanauerlandstr. 294
Telefon: 48 8 57/58

- (24 a) **Hamburg-Wandsbek**
Am Stadtrand 9
Telefon: 28 57 47

- (13b) **Unterföhring** b. München
Johanniskirchnerstr. 15/17
(am Bahnhof)
Telefon: München 48 12 10

- (21 a) **Münster/Westfalen**
Steinfurterstraße 42
Telefon: 22 854/55

- (24b) **Neumünster/Holstein**
Rendsburgerstraße 111—115
Telefon: 2840

- (13 a) **Nürnberg-Dutzendteich**
Bayernstraße 153
Telefon: 46 212

- (22 c) **Wesseling, Bezirk Köln**
Telefon: 722/723

Original **FAHR** Ersatzteile
sind dauerhaft und passen immer